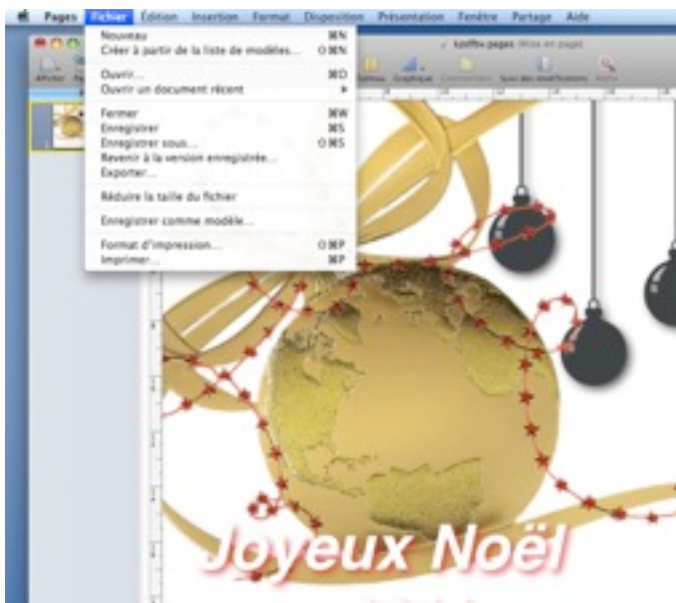


Tutoriel : façon de faire pour transformer en format .JPG un calendrier fait avec PAGES et l'envoyer sur photobox.

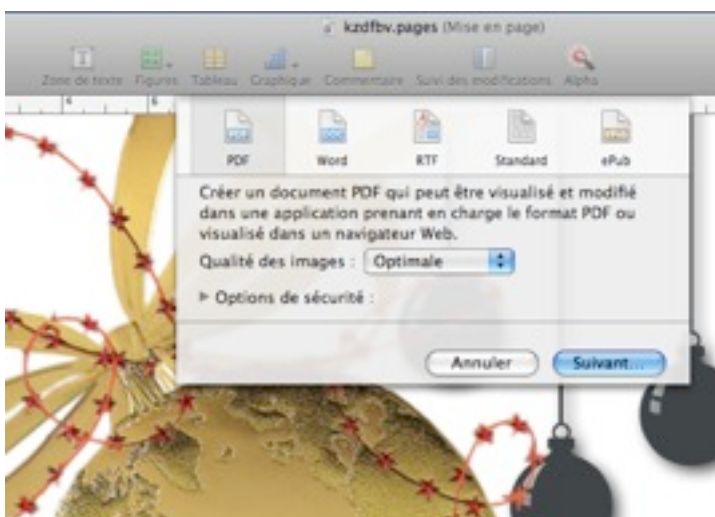
1- Créez une mise en page avec le logiciel "Pages"




2- Pages>Fichier>Exporter



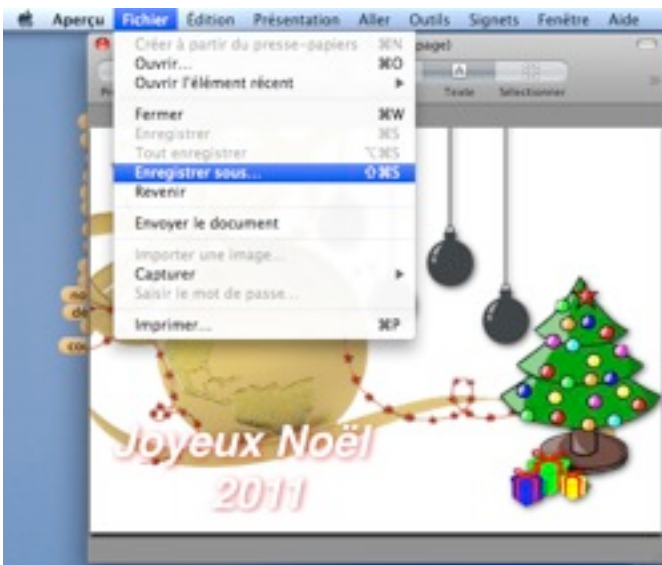
3-PDF>Optimale>Suivant>Exporter sur le bureau



4-Votre image apparaît dans ce format sur votre bureau
Double cliquez sur cette image de façon à l'ouvrir avec Aperçu



5- Aperçu>Fichier>Enregistrer sous...



6-Choisissez le format JPEG>Enregistrer sur le bureau
Le calendrier en format PDF est prêt à être envoyer sur le site Photobox ou autre

